

## Kontaktlinsen über die neue Website bestellen – eine Kurzanleitung

Wir möchten Ihnen die Nutzung unseres Online-Angebots Website so einfach und angenehm wie möglich gestalten und haben deshalb ein zentrales Login für alle Anwendungen eingerichtet: „myAccount“ funktioniert wie ein individuelles Nutzerkonto und ist nicht mehr einem bestimmten Geschäft zugeordnet, sondern Ihnen persönlich.

Mit myAccount erhalten Sie massgeschneiderte Informationen und Service- Angebote – und können Kontaktlinsen noch einfacher mit einem Klick online bestellen. Das ist praktisch, wenn Sie ein Geschäft besitzen – und noch praktischer, wenn es mehrere Geschäfte sind. Die Anmeldung bei myAccount ist ganz einfach: Klicken Sie oben auf der Seite auf den „Anmelden“-Button und geben Sie die Daten zu Ihrem Geschäft und Ihrem Online-Bestellkonto an – für Ihre Kontaktlinsen-Bestellungen müssen Sie Ihre Zugangsdaten dann nicht noch einmal eingeben. Übergangsweise können Sie sich weiterhin auch direkt über Ihre bestehenden Konten anmelden.

### FAQs

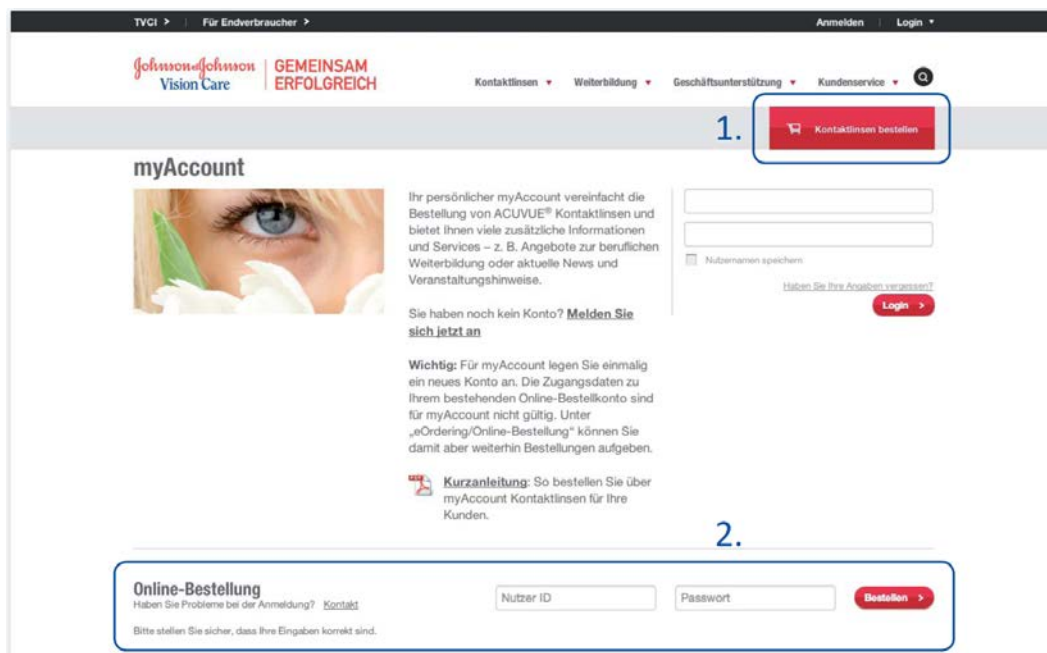
**A Wie kann ich mich ohne myAccount in die Online-Bestellung einloggen?**

**B Wie kann ich mein bestehendes Online-Konto mit myAccount verbinden?**

### Wie kann ich mich ohne myAccount in die Online-Bestellung einloggen?

Das geht in zwei einfachen Schritten:

1. Klicken Sie auf den grossen, roten Button „Kontaktlinsen bestellen“, der auf jeder Seite angezeigt wird.
2. Geben Sie in die Felder unten auf der Seite Ihre Zugangsdaten ein.

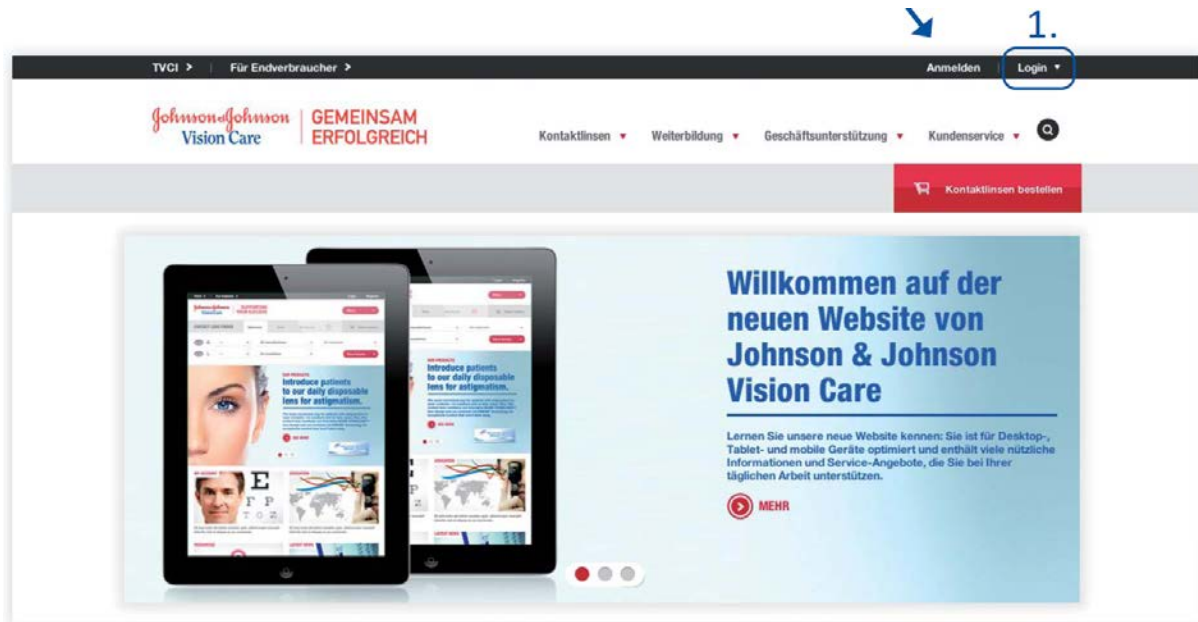


## Wie kann ich mein bestehendes Online-Bestellkonto mit myAccount verbinden?

Das geht in wenigen einfachen Schritten:

1. Sie haben noch keinen myAccount? Dann melden Sie sich zuerst dort an – es geht ganz schnell. Über das „Anmelden“-Feld auf dem schwarzen Balken oben auf jeder Seite gelangen Sie zur Anmeldung. myAccount ist nicht Ihrem Geschäft, sondern Ihnen persönlich zugeordnet. Sie können es auch ohne Foto nutzen.

Wenn Sie bereits einen Zugang zu myAccount haben, gelangen Sie über das Login-Feld auf dem schwarzen Balken oben auf Ihr Profil.



2. Während des Anmeldevorgangs geben Sie Ihre Geschäftsdaten und die Zugangsdaten für Ihr Online-Bestellkonto ein.

## Anmeldung zu myAccount

**1 2 3 Anmeldung – Ihre persönlichen Daten**

Wir möchten Ihnen die Nutzung unserer Website so einfach und angenehm wie möglich gestalten und haben deshalb ein zentrales Login für alle Anwendungen eingerichtet: „myAccount“ funktioniert wie ein persönliches Nutzerkonto und ist nicht mehr einem bestimmten Geschäft zugeordnet.

Mit myAccount erhalten Sie maßgeschneiderte Informationen und Service-Angebote – und können Kontaktlinsen noch einfacher mit einem Klick online bestellen. Das ist praktisch, wenn Sie ein Bestellkonto besitzen – und noch praktischer, wenn es mehrere Konten sind.

Das Hochladen Ihres Fotos ist optional.

Die Informationen, die Sie mit diesem Formular übermitteln, werden genutzt, um Ihr Konto zu verwalten und die Produkte und Services zu verbessern, die wir Ihnen zur Verfügung stellen. Indem Sie Ihre Kontaktdaten eingeben, stimmen Sie der Nutzung Ihrer persönlichen Daten zu, die in unserer [Datenschutzregelung](#) festgehalten ist.

**Anmeldung**

Die Anmeldung für Ihren persönlichen myAccount ist ganz einfach. Einmal eingerichtet, können Sie auf viele zusätzliche Informationen, Materialien und Services zugreifen.

Bild :   \* Pflichtfeld

Sie können Ihrem Online-Konto auch einen Namen geben, den Sie sich gut merken können.

## Anmeldung zu myAccount

### 1 2 3 **Anmeldung – Ihre Geschäfte**

Wir möchten Ihnen die Nutzung unserer Website so einfach und angenehm wie möglich gestalten und haben deshalb ein zentrales Login für alle Anwendungen eingerichtet: „myAccount“ funktioniert wie ein persönliches Nutzerkonto und ist nicht mehr einem bestimmten Geschäft zugeordnet.

Mit myAccount erhalten Sie maßgeschneiderte Informationen und Service-Angebote – und können Kontaktlinsen noch einfacher mit einem Klick online bestellen. Das ist praktisch, wenn Sie ein Bestellkonto besitzen – und noch praktischer, wenn es mehrere Konten sind.

Das Hochladen Ihres Fotos ist optional.

Die Informationen, die Sie mit diesem Formular übermitteln, werden genutzt, um Ihr Konto zu verwalten und die Produkte und Services zu verbessern, die wir Ihnen zur Verfügung stellen. Indem Sie Ihre Kontaktdaten eingeben, stimmen Sie der Nutzung Ihrer persönlichen Daten zu, die in unserer [Datenschutzregelung](#) festgehalten ist.

\* Pflichtfeld

Kundennummer :

Bitte beginnen Sie Ihre Kundennummer mit den Ziffern 000.

Postleitzahl :

< Zurück

Überspringen >

Geschäft überprüfen >

#### Ihre Geschäfte

Wenn Sie bereits ein Kunde von Johnson & Johnson Vision Care sind, geben Sie hier bitte Ihre Geschäftsdaten ein, damit wir Ihnen passgenaue Informationen anbieten können. Ihre Geschäftsdaten finden Sie auf Ihren Rechnungsbelegen - unser Kundenservice hilft Ihnen gerne weiter.

## Anmeldung zu myAccount

### 1 2 3 **Anmeldung – Online-Bestellung (mehrere Konten)**

Wir möchten Ihnen die Nutzung unserer Website so einfach und angenehm wie möglich gestalten und haben deshalb ein zentrales Login für alle Anwendungen eingerichtet: „myAccount“ funktioniert wie ein persönliches Nutzerkonto und ist nicht mehr einem bestimmten Geschäft zugeordnet.

Mit myAccount erhalten Sie maßgeschneiderte Informationen und Service-Angebote – und können Kontaktlinsen noch einfacher mit einem Klick online bestellen. Das ist praktisch, wenn Sie ein Bestellkonto besitzen – und noch praktischer, wenn es mehrere Konten sind.

Das Hochladen Ihres Fotos ist optional.

Die Informationen, die Sie mit diesem Formular übermitteln, werden genutzt, um Ihr Konto zu verwalten und die Produkte und Services zu verbessern, die wir Ihnen zur Verfügung stellen. Indem Sie Ihre Kontaktdaten eingeben, stimmen Sie der Nutzung Ihrer persönlichen Daten zu, die in unserer [Datenschutzregelung](#) festgehalten ist.

\* Pflichtfeld

Benennen Sie dieses Konto :

Geben Sie Ihrem Online-Bestellkonto einen Namen, den Sie sofort wiedererkennen.

Nutzer ID :

Passwort :

Weitere hinzufügen

Bitte stellen Sie sicher, dass Ihre Eingaben korrekt sind.

< Zurück

Überspringen >

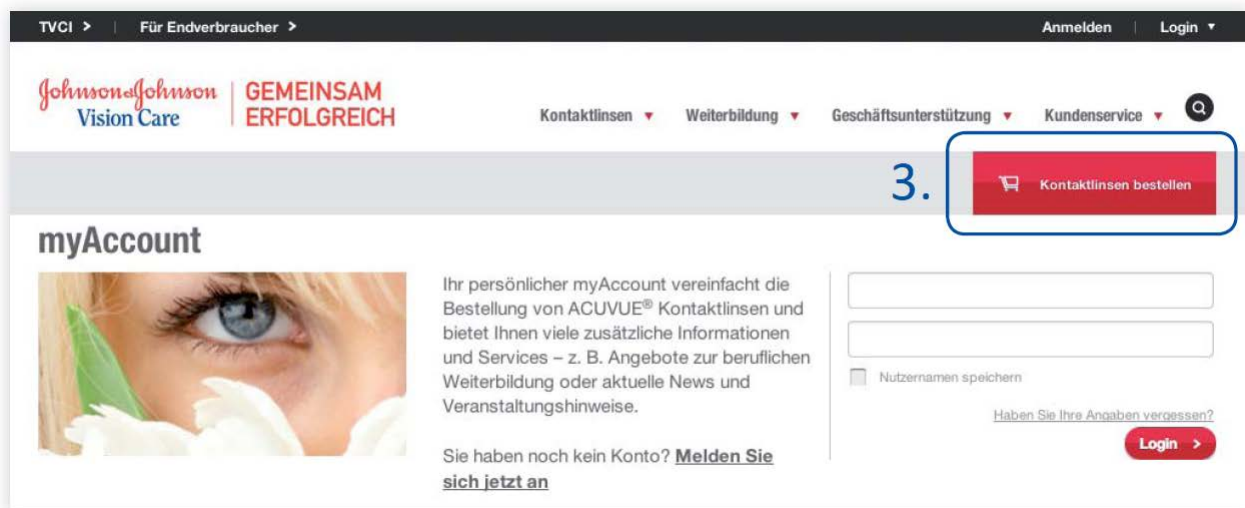
Fertig >

#### Online-Bestellkonten

Bitte geben Sie hier die Zugangsdaten zu Ihren Online-Bestellkonten ein – Sie können dann noch einfacher Kontaktlinsen online bestellen. myAccount ermöglicht es Ihnen, mit einem Klick Bestellungen für mehrere Geschäfte durchzuführen, ohne sich jedes Mal neu anzumelden.

Ein paar Tipps für Ihre Online-Bestellung:

- a. Bei mehreren Geschäften empfehlen wir Ihnen, alle zu myAccount hinzuzufügen – das vereinfacht den Bestellvorgang deutlich. Sie können dann mit einem Klick bestellen, ohne sich bei mehreren Konten einzuloggen.
  - b. Es ist wichtig, dass Sie die Daten Ihres Online-Bestellkontos korrekt angeben, denn die Website speichert diese Daten, so dass Sie später mit nur einem Klick auf das Bestellkonto zugreifen können.
3. Wenn Sie einmal bei myAccount angemeldet und eingeloggt sind, klicken Sie auf den grossen roten Button „Kontaktlinsen bestellen“ oben rechts auf der Seite.



The screenshot shows the top navigation bar of the Johnson & Johnson Vision Care website. The header includes the logo, navigation links for 'Kontaktlinsen', 'Weiterbildung', 'Geschäftsunterstützung', and 'Kundenservice', and user options 'Anmelden' and 'Login'. A large red button labeled 'Kontaktlinsen bestellen' is highlighted with a blue box and the number '3.'. Below the navigation bar, the 'myAccount' section is visible, featuring a user profile picture, a description of the account benefits, and a login form with fields for username and password, a 'Login' button, and a 'Nutzernamen speichern' checkbox.

4. Sie können dann einfach auf Ihr jeweiliges Online-Konto klicken und sind direkt eingeloggt.



The screenshot shows the 'Online-Bestellung' page. At the top, there is a breadcrumb trail: 'Home / Kontaktlinsen / Kontaktlinsen bestellen'. Below this is the main heading 'Online-Bestellung'. A shopping cart icon shows 'Mustermann' with '1' item. A red 'Bestellen' button is visible. The main content area contains a paragraph explaining the login process: 'Bitte geben Sie hier Ihre bisherigen ACUVUE® Online-Logindaten ein und speichern Sie diese durch Anklicken der darunterliegenden Box. Dadurch werden sie in myAccount hinterlegt und bei Ihrem nächsten Login automatisch aufgerufen. Dieser Vorgang ist nur beim ersten Login erforderlich. Danach können Sie mit nur einem Klick auf Ihre Konten für die Online-Bestellung zugreifen, ohne sich jedes Mal neu anzumelden. Weitere Konten können Sie jederzeit hinzufügen.' Below this is a section titled 'Mit Online-Bestellkonto einloggen' with a 'Kontakt' link. The login form includes fields for 'Nutzer ID' and 'Passwort', a 'Bestellen' button, and a checkbox for 'Diese Login-Daten für zukünftige Online-Bestellungen in myAccount speichern'. A note at the bottom states: 'Bitte stellen Sie sicher, dass Ihre Eingaben korrekt sind.'

Auf dieses Dokument wurde durch [www.jnjvisioncare.ch](http://www.jnjvisioncare.ch) zugegriffen und es sollte im Zusammenhang mit anderen wichtigen Informationen der ursprünglichen Website gesehen werden.

Version: 1.0

<https://www.jnjvisioncare.ch/login>

<https://www.jnjvisioncare.ch/e-ordering-login>

<https://jnjvisioncare.ch/create-eordering>

Datum: 26. März 2014

Copyright © Johnson & Johnson AG 2014. Alle Rechte vorbehalten.